

SURINKIMO INSTRUKCIJA/ assembly instruction

LT

SVARBU:

Šios instrukcijos neskaitymas, neatleidžia vartotojo nuo atsakomybės įvykus asmens sužalojimui ar traumai. Prieš pradėdant rinkti baldus būtina perskaityti surinkimo instrukciją.

Baldų surinkimą atlikti privalo suaugę asmenys. Nesurinkto baldo pakuotėse yra smulkių daiktų, bei aštrių kampų. **BALDĄ BŪTINA RINKTI DVIESE.**

Prašome išsaugoti pakuotes, kol baldas nebus baigtas rinkti pilnai, kad išvengtų daiktų pametimo.



Eksploatacijos metu, veikiant mechanizmui, nekaišiotkite rankų ar kojų prie mechanizmo vidinės dalies. Mechanizmo veikiamą jėgą gali sužaloti.



Nelipkite ir nešokinėkite ant baldo. Veikiant didelei ir koncentruotai jėgai gali būti pažeistos baldo dalys.


EN

CAUTION:

Please read all instructions before beginning assembly.

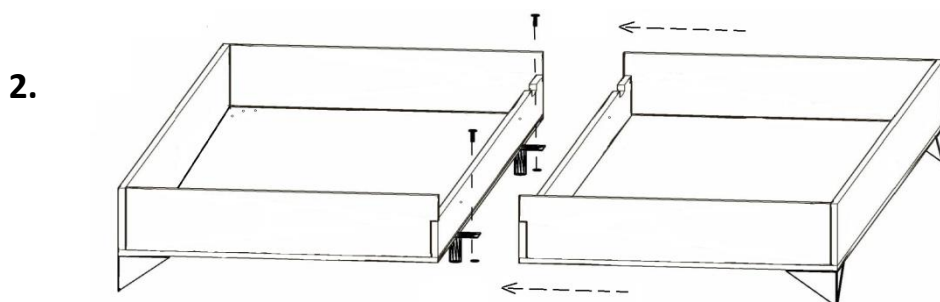
Adult assembly required. This item contains small parts that have sharp points and edges in the unassembled state. Adults should take care when unpacking and assembling this item. **For ease of assembly two people are recommended.**

Save all packing materials until assembly is complete to avoid accidentally discarding smaller parts or hardware.



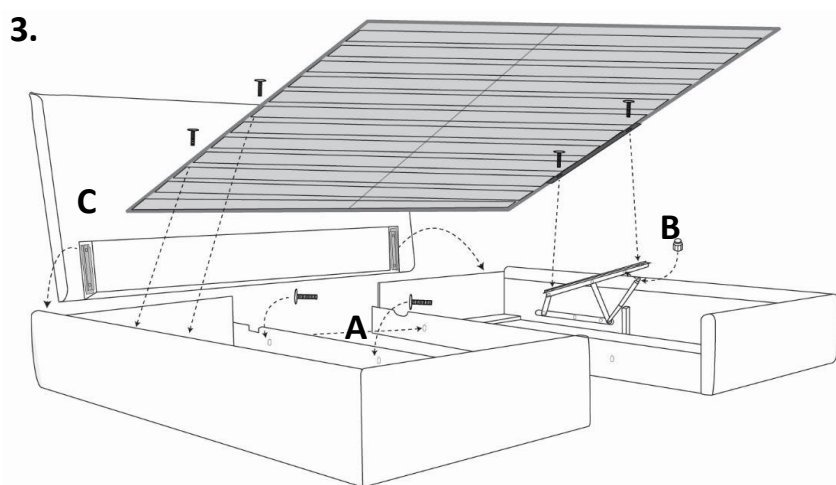
(LT) Paverskite abi patalinės dėžės ant šonų ir prisukite kojas. Pagalbinės (atraminės) kojas prisukite vienoje patalinės dėžės pusėje.

(EN) Both storage boxes turn on the side. Screw legs as shown. Auxiliary (middle) legs screw to one storage box.



(LT) Sunerkite patalinės dėžės. Prisukite 2-ą patalinės dėžę pusę prie pagalbinių (atraminių) kojų.

(EN) Both storage boxes push together. Auxiliary (middle) legs screw to other storage box.



A. (LT) Varžtais sujunkite patalynės dėžes.

(EN) Storage boxes screw with bolts.

B. (LT) Prisukite groteles, prie lankstų, varžtais esančiais grotelių pakuotėje. Prisukite amortizatorius.

(EN) Lift-up frame screw to hinges. Bolts in frame packing. When shock absorber (spring) screw to hinge.

C. (LT) Sunerkite galvūgalio ir patalynės dėžės kablius.

(EN) Lifting bed-head connect it to hooks of storage box.

SURINKIMO INSTRUKCIJA/ assembly instruction

LT

SVARBU:

Šios instrukcijos neskaitymas, neatleidžia vartotojo nuo atsakomybės įvykus asmens sužalojimui ar traumai. Prieš pradėdami rinkti baldus būtina perskaityti surinkimo instrukciją.

Baldų surinkimą atlikti privalo suaugę asmenys. Nesurinkto baldo pakuotėse yra smulkių daiktų, bei aštrių kampų. **BALDĄ BŪTINA RINKTI DVIESE.**

Prašome išsaugoti pakuotes, kol baldas nebus baigtas rinkti pilnai, kad išvengtų daiktų pametimo.



Eksploatacijos metu, veikiant mechanizmui, nekaišiotkite rankų ar kojų prie mechanizmo vidinės dalies. Mechanizmo veikiamą jėgą gali sužaloti.



Nelipkite ir nešokinėkite ant baldo. Veikiant didelei ir koncentruotai jėgai gali būti pažeistos baldo dalys.


EN

CAUTION:

Please read all instructions before beginning assembly.

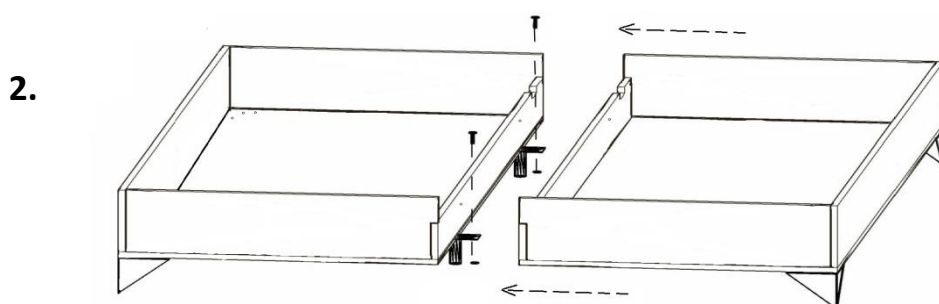
Adult assembly required. This item contains small parts that have sharp points and edges in the unassembled state. Adults should take care when unpacking and assembling this item. **For ease of assembly two people are recommended.**

Save all packing materials until assembly is complete to avoid accidentally discarding smaller parts or hardware.



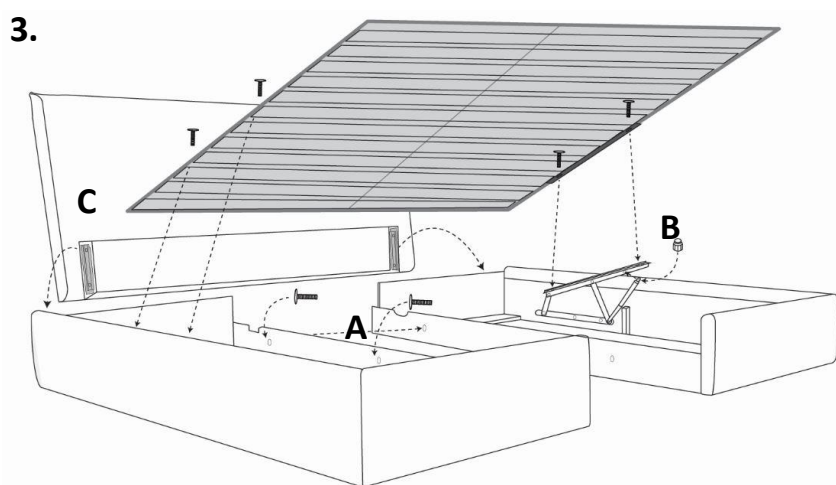
(LT) Paverskite abi patalinės dėžės ant šonų ir prisukite kojas. Pagalbinės (atraminės) kojas prisukite vienoje patalinės dėžės pusėje.

(EN) Both storage boxes turn on the side. Screw legs as shown. Auxiliary (middle) legs screw to one storage box.



(LT) Sunerkite patalinės dėžės. Prisukite 2-ą patalinės dėžę pusę prie pagalbinių (atraminių) kojų.

(EN) Both storage boxes push together. Auxiliary (middle) legs screw to other storage box.



D. (LT) Varžtais sujunkite patalynės dėžes.

(EN) Storage boxes screw with bolts.

E. (LT) Prisukite groteles, prie lankstų, varžtais esančiais grotelių pakuotėje. Prisukite amortizatorius.

(EN) Lift-up frame screw to hinges. Bolts in frame packing. When shock absorber (spring) screw to hinge.

F. (LT) Sunerkite galvūgalio ir patalynės dėžės kablius.

(EN) Lifting bed-head connect it to hooks of storage box.