
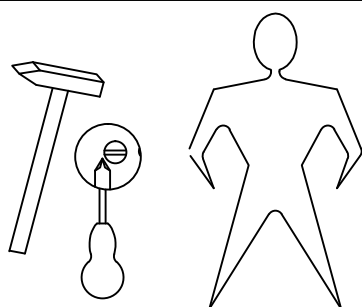
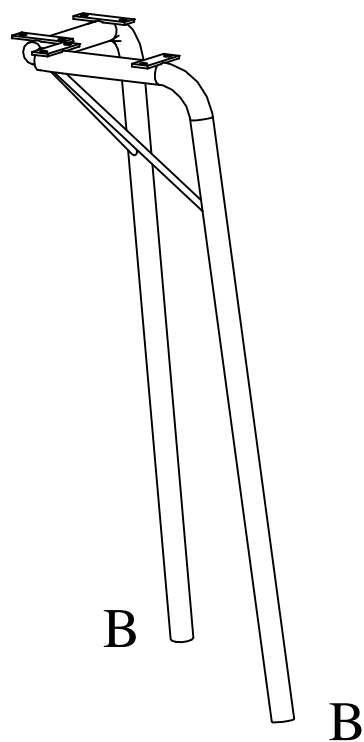
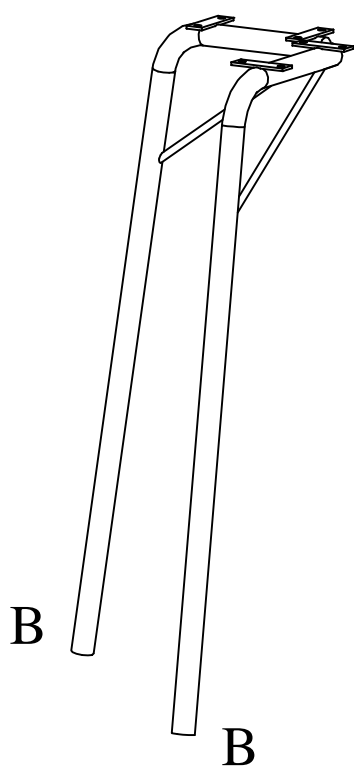
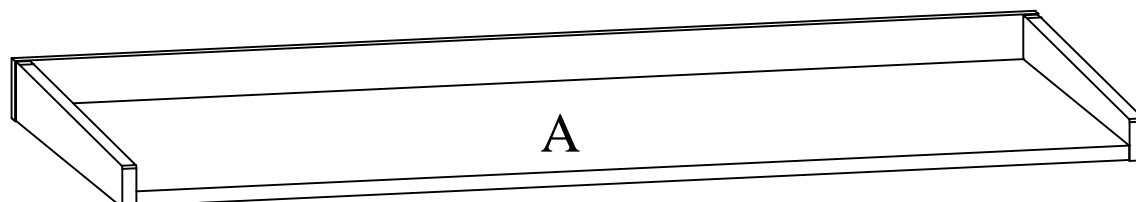
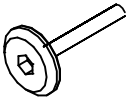
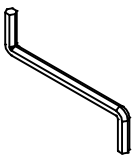
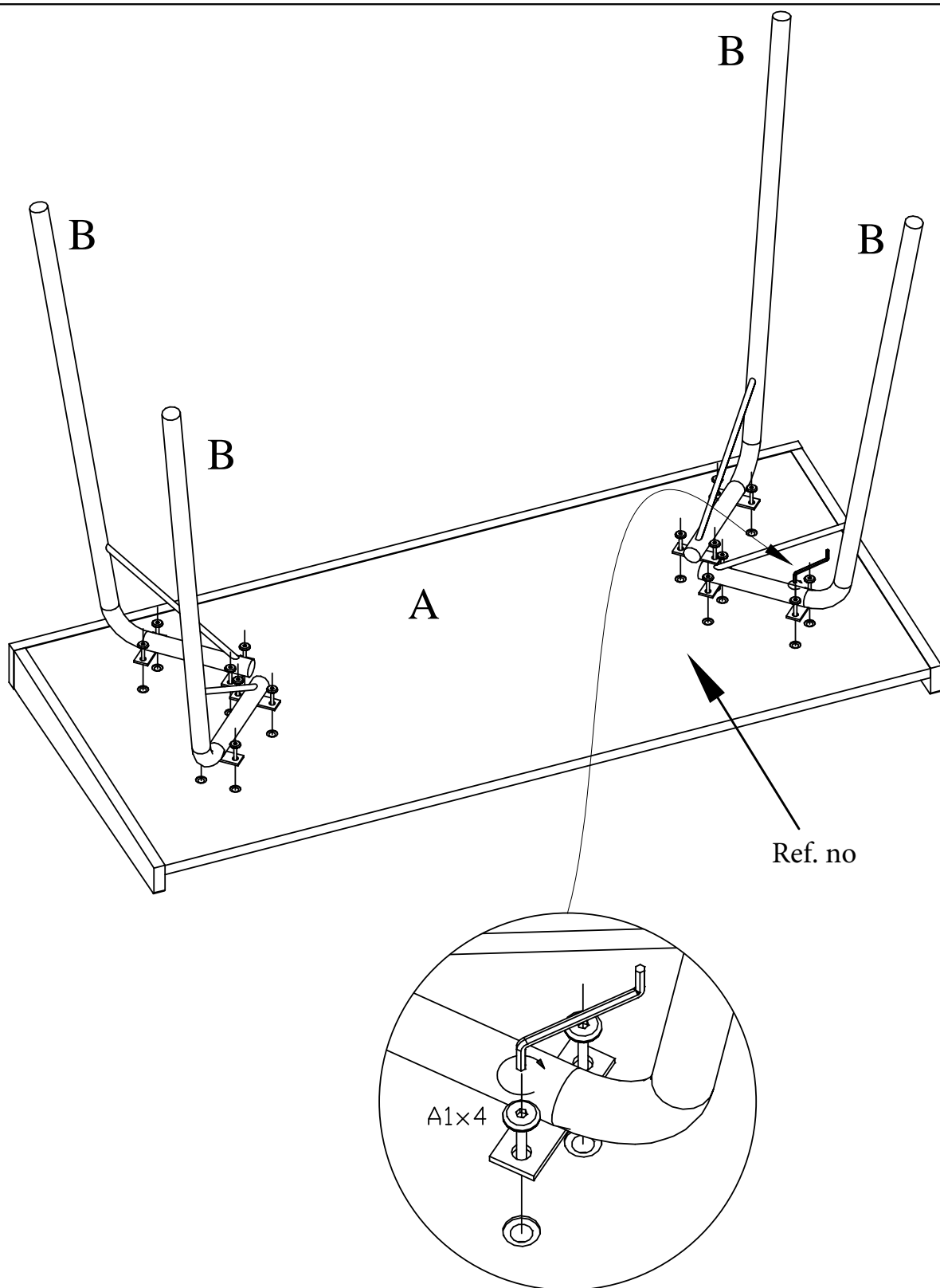


SURINKIMO INSTRUKCIJA





	A1	A2	
			
	M6 x15	4mm	
QTY	x16	x1	



LT – Jei kyla klausimų - būtinai susisiekite su mūsų atstovais Jūsų šalyje.

FR - En cas de problèmes de qualité, contactez votre revendeur local et mentionnez toujours la référence de l'article.

IT - In caso di eventuali problemi di qualità, contattare il rivenditore locale e citare sempre punto di riferimento No.

ES - En caso de problemas de calidad, póngase en contacto con su distribuidor local y mencione siempre la referencia del artículo.

DE - Wenn Sie Qualitätsprobleme haben wenden Sie sich bitte an ihren örtlichen Händler und erwähnen Sie immer die Artikelnummer.



Saugumo ir priežiūros informacija

SVARBU - perskaitykite šią informaciją prieš pradėdami surinkinėti baldą

Įsitikinkite, kad turite visus reikalingus įrankius.

Išimkite visus varžtus iš plastikinių maišelių ir sugrupuokite.

Dėl pavojaus užspringti baldų surinkimo vietoje neturėtų būti vaikų ir gyvūnų.

Įsitikinkite, kad darbui turėsite pakankamai vietos.

Nedėkite svorių ar sunkių daiktų ant renkamo baldo.

Nestatykite baldų prie ugnies ar šilumos šaltinio



Šiuo simboliu pažymėtose vietose - paprašykite pagalbos.

Surinkimo darbams pasirinkite švelnią, minkštą dangą.



Mes rekomenduojame naudoti tik rankinį suktuką.

Priežiūros patarimai

Siekdami išvengti subraižymų ir paviršiaus sugadinimo, valykite baldus tik drėgna šluoste ir švelniu valikliu.

Kartas nuo karto patikrinkite artvaringį visi sujungimo taškai.

Šis baldas turi būti utilizuotas stambiagabaričių atliekų aikštelėse.

Lakuotų paviršių valymas ir priežiūra

Reguliariai valykite baldus.

Nenaudokite valiklių su abrazyvo dalelėmis.

Nevalykite paviršių valikliais, kurių sudėtyje yra šios cheminės medžiagos: acetone, ammonia, sodium hydroxide.

Išsiliejus "agresyviai" cheminiai medžiagai - nedelsiant nuplaukite vandeniu.

Baldus valykite drėgna šluoste.

Išlietus skysčius nuvalykite nedelsdami (per ilgą laiką skystis gali deformuoti paviršius ir sugadinti baldą).

Išsienėjusias dėmes valykite drėgna šluoste ir švelniu valikliu.

Naudokite kilimėlius ar staltieses, kad apsaugotumėte paviršius nuo drėgmės ir karščio.

Maksimali apkrova

